



جهاز التخطيط والإحصاء
Planning and Statistics Authority



الربع الرابع، ٢٠١٨

The Fourth Quarter, 2018

العدد 12

Forward

This issue of the Quarterly Population Statistics bulletin which covers the Fourth quarter 2018 compared to Q3, 2018. The bulletin aims to provide all data users with the latest information on population indicators in view of the increasing demand for such data by specialists.

We hope that this bulletin provides you with useful data and covers most of the requirements of statistical data users. We seize this opportunity to extend our sincere thanks to all those who provide us with data and information on a regular basis via electronic links.

Dr. Saleh Bin Mohammed Al-Nabit
Presedint of Planning & Statistcs Authority

تقديم

هذا العدد من النشرة الربعية للإحصاءات السكانية والذي يغطي الربع الرابع من عام ٢٠١٨ مع مقارنة الربع الثالث لعام ٢٠١٨. والهدف من هذه النشرة هو تزويد جميع مستخدمي البيانات بأحدث المعلومات والمؤشرات السكانية نظراً للطلب المتزايد على مثل هذه البيانات من ذوي الاختصاص.

ونأمل أن يكون ما وفرته هذه النشرة من بيانات ذات فائدة وتغطي بعض متطلبات المستخدمين للبيانات الإحصائية ولا يسعنا إلا أن نتقدم بجزيل الشكر لجميع الجهات التي تزودنا بالبيانات والمعلومات بصورة منتظمة من خلال الربط الإلكتروني.

د. صالح بن محمد النابت
رئيس جهاز التخطيط والإحصاء

Overview

This bulletin is periodically published (quarterly). It includes data on population and vital statistics (marriage and divorce, births and deaths), bearing in mind that these data are preliminary.

لمحة عامة

تصدر هذه النشرة بصفة دورية (ربع سنوية) وتتضمن بيانات عن السكان، الإحصاءات الحيوية (الزواج والطلاق - المواليد والوفيات)، علماً بأن هذه البيانات أولية.

Tables Contents

محتويات الجداول

Tables	رقم الصفحة Page No.	رقم الجدول Table No.	الجداول
POPULATION			السكان
POPULATION BY GENDER & AGE GROUPS, The Fourth Quarter, 2018		1	السكان حسب النوع والفئات العمرية. الربع الرابع، ٢٠١٨
ARRIVALS BY PORTS OF ENTRY AND COUNTRY OF NATIONALITY GROUPS, The Fourth Quarter, 2018		2	القادمون حسب المنفذ ومجموعات جنسيات الدول، الربع الرابع، ٢٠١٨
DEPARTURES BY PORTS OF EXIT AND AND COUNTRY OF NATIONALITY GROUPS, The Fourth Quarter, 2018		3	المغادرون حسب المنفذ ومجموعات جنسيات الدول، الربع الرابع، ٢٠١٨
MARRIAGE & DIVORCE			الزواج والطلاق
MARRIAGES BY NATIONALITY AND PLACE OF HUSBAND'S RESIDENCE, The Third Quarter, 2018 - The Fourth Quarter, 2018		4	عقود الزواج حسب جنسية ومكان إقامة الزوج، الربع الثالث، ٢٠١٨ - الربع الرابع، ٢٠١٨
MARRIAGES BY NATIONALITY AND PLACE OF WIFE'S RESIDENCE, The Third Quarter, 2018 - The Fourth Quarter, 2018		5	عقود الزواج حسب جنسية ومكان إقامة الزوجة، الربع الثالث، ٢٠١٨ - الربع الرابع، ٢٠١٨
MARRIAGES BY PLACE OF WIFE AND HUSBAND'S RESIDENCE, The Fourth Quarter, 2018		6	عقود الزواج حسب مكان إقامة الزوجة والزوج، الربع الرابع، ٢٠١٨
MARRIAGES BY NATIONALITY OF HUSBAND, The Third Quarter, 2018 - The Fourth Quarter, 2018		7	عقود الزواج حسب جنسية الزوج، الربع الثالث، ٢٠١٨ - الربع الرابع، ٢٠١٨
MARRIAGES BY NATIONALITY OF WIFE AND HUSBAND, The Fourth Quarter, 2018		8	عقود الزواج حسب جنسية الزوجة والزوج، الربع الرابع، ٢٠١٨
MARRIAGES BY AGE GROUP OF WIFE AND HUSBAND, The Fourth Quarter, 2018		9	عقود الزواج حسب فئة عمر الزوجة والزوج، الربع الرابع، ٢٠١٨

Tables Contents

محتويات الجداول

Tables	رقم الصفحة Page No.	رقم الجدول Table No.	الجداول
DIVORCES BY NATIONALITY OF HUSBAND, The Third Quarter, 2018 - The Fourth Quarter, 2018		10	إشهادات الطلاق حسب جنسية الزوج، الربع الثالث، ٢٠١٨ - الربع الرابع، ٢٠١٨
DIVORCES BY TYPE OF DIVORCE AND NATIONALITY OF HUSBAND, The Fourth Quarter, 2018		11	إشهادات الطلاق حسب نوع الطلاق وجنسية الزوج، الربع الرابع، ٢٠١٨
DIVORCES BY PLACE OF WIFE AND HUSBAND'S RESIDENCE, The Fourth Quarter, 2018		12	إشهادات الطلاق حسب مكان إقامة الزوجة والزوج، الربع الرابع، ٢٠١٨
DIVORCES BY NATIONALITY OF HUSBAND AND AGE GROUP, The Third Quarter, 2018 - The Fourth Quarter, 2018		13	إشهادات الطلاق حسب جنسية الزوج والفئة العمرية، الربع الثالث، ٢٠١٨ - الربع الرابع، ٢٠١٨
DIVORCES BY NATIONALITY OF WIFE AND AGE GROUP, The Third Quarter, 2018 - The Fourth Quarter, 2018		14	إشهادات الطلاق حسب جنسية الزوجة والفئة العمرية، الربع الثالث، ٢٠١٨ - الربع الرابع، ٢٠١٨
DIVORCES BY TYPE OF DIVORCE AND WIFE'S AGE GROUP, The Fourth Quarter, 2018		15	إشهادات الطلاق حسب نوع الطلاق وفئة عمر الزوجة، الربع الرابع، ٢٠١٨
DIVORCES BY AGE GROUP OF WIFE AND HUSBAND, The Fourth Quarter, 2018		16	إشهادات الطلاق حسب فئة عمر الزوجة والزوج، الربع الرابع، ٢٠١٨
DIVORCES BY TYPE OF DIVORCE AND DURATION OF MARRIAGE OF HUSBAND, The Fourth Quarter, 2018		17	إشهادات الطلاق حسب نوع الطلاق ومدة الحياة الزوجية للزوج، الربع الرابع، ٢٠١٨
DIVORCES BY NATIONALITY OF WIFE AND DURATION MARRIAGE OF WIFE, The Third Quarter, 2018 - The Fourth Quarter, 2018		18	إشهادات الطلاق حسب جنسية الزوجة ومدة الحياة الزوجية للزوجة، الربع الثالث، ٢٠١٨ - الربع الرابع، ٢٠١٨
DIVORCES BY TYPE OF DIVORCE AND DURATION MARRIAGE OF WIFE, The Fourth Quarter, 2018		19	إشهادات الطلاق حسب نوع الطلاق ومدة الحياة الزوجية للزوجة، الربع الرابع، ٢٠١٨

Tables Contents

محتويات الجداول

Tables	رقم الصفحة Page No.	رقم الجدول Table No.	الجداول
BIRTHS & DEATHS			المواليد والوفيات
REGISTERED LIVE BIRTHS BY NATIONALITY, GENDER AND MUNICIPALITY, The Fourth Quarter, 2018		20	المواليد أحياء المسجلون حسب الجنسية والنوع والبلدية. الربع الرابع. ٢٠١٨ -
REGISTERED LIVE BIRTHS BY GENDER AND NATIONALITY, The Third Quarter, 2018 - The Fourth Quarter, 2018		21	المواليد الأحياء المسجلون حسب النوع والجنسية. الربع الثالث. ٢٠١٨ - الربع الرابع. ٢٠١٨
REGISTERED LIVE BIRTHS BY NATIONALITY & AGE GROUP OF MOTHER, The Third Quarter, 2018 - The Fourth Quarter, 2018		22	المواليد أحياء المسجلون حسب الجنسية وفئة عمر الأم. الربع الثالث. ٢٠١٨ - الربع الرابع. ٢٠١٨
REGISTERED LIVE BIRTHS BY NATIONALITY, GENDER AND AGE GROUP OF MOTHER, The Fourth Quarter, 2018		23	المواليد أحياء المسجلون حسب الجنسية والنوع وفئة عمر الأم. الربع الرابع. ٢٠١٨
REGISTERED DEATHS BY NATIONALITY, GENDER AND MUNICIPALITY, The Fourth Quarter, 2018		24	الوفيات المسجلة حسب الجنسية والنوع والبلدية. الربع الرابع. ٢٠١٨
REGISTERED QATARI DEATHS BY GENDER AND PLACE OF DEATH, The The Third Quarter, 2018 - The Fourth Quarter, 2018		25	الوفيات المسجلة للقطريين حسب النوع ومكان الوفاة. الربع الثالث. ٢٠١٨ - الربع الرابع. ٢٠١٨
REGISTERED INFANT DEATHS BY GENDER AND NATIONALITY, The Third Quarter, 2018 - The Fourth Quarter, 2018		26	وفيات الأطفال الرضع المسجلة حسب النوع والجنسية. الربع الثالث. ٢٠١٨ - الربع الرابع. ٢٠١٨
REGISTERED INFANT DEATHS BY NATIONALITY, GENDER AND MUNICIPALITY, The Fourth Quarter, 2018		27	وفيات الأطفال الرضع المسجلة حسب الجنسية والنوع والبلدية. الربع الرابع. ٢٠١٨

Graphs Contents

محتويات الرسوم البيانية

Graphs	رقم الصفحة Page No.	رقم الرسة Graph No.	الرسوم البيانية
POPULATION			السكان
POPULATION BY AGE GROUPS, The Fourth Quarter, 2018		1	السكان حسب الفئات العمرية. الربع الرابع، ٢٠١٨
ARRIVALS BY COUNTRY OF NATIONALITY GROUPS, The Fourth Quarter, 2018		2	القادمون حسب مجموعات جنسيات الدول. الربع الرابع، ٢٠١٨
DEPARTURES BY COUNTRY OF NATIONALITY GROUPS, The Fourth Quarter, 2018		3	المغادرون حسب مجموعات جنسيات الدول. الربع الرابع، ٢٠١٨
MARRIAGE & DIVORCE			الزواج والطلاق
MARRIAGES BY NATIONALITY OF WIFE AND HUSBAND, The Fourth Quarter, 2018		4	عقود الزواج حسب جنسية الزوجة والزوج. الربع الرابع، ٢٠١٨
MARRIAGES BY AGE GROUP OF WIFE AND HUSBAND, The Fourth Quarter, 2018		5	عقود الزواج حسب فئة عمر الزوجة والزوج. الربع الرابع، ٢٠١٨
DIVORCES BY TYPE OF DIVORCE, The Fourth Quarter, 2018		6	إشهادات الطلاق حسب نوع الطلاق. الربع الرابع، ٢٠١٨
DIVORCES BY WIFE'S AGE GROUP, The Fourth Quarter, 2018		7	إشهادات الطلاق حسب فئة عمر الزوجة. الربع الرابع، ٢٠١٨
DIVORCES BY AGE GROUP OF WIFE AND HUSBAND, The Fourth Quarter, 2018		8	إشهادات الطلاق حسب فئة عمر الزوجة والزوج. الربع الرابع، ٢٠١٨
DIVORCES BY DURATION OF MARRIAGE OF HUSBAND, The Fourth Quarter, 2018		9	إشهادات الطلاق حسب مدة الحياة الزوجية للزوج. الربع الرابع، ٢٠١٨
DIVORCES BY DURATION MARRIAGE OF WIFE, The Fourth Quarter, 2018		10	إشهادات الطلاق حسب مدة الحياة الزوجية للزوجة. الربع الرابع، ٢٠١٨

Graphs Contents

محتويات الرسوم البيانية

Graphs	رقم الصفحة Page No.	رقم الرسم Graph No.	الرسوم البيانية
BIRTHS & DEATHS			المواليد والوفيات
REGISTERED LIVE BIRTHS BY GENDER AND MUNICIPALITY, The Fourth Quarter, 2018		11	المواليد أحياء المسجلون حسب النوع والبلدية. الربع الرابع، ٢٠١٨
REGISTERED LIVE BIRTHS BY NATIONALITY, The Fourth Quarter, 2018		12	المواليد الأحياء المسجلون حسب الجنسية. الربع الرابع، ٢٠١٨
REGISTERED LIVE BIRTHS BY AGE GROUP OF MOTHER, The Third Quarter, 2018 - The Fourth Quarter, 2018		13	المواليد أحياء المسجلون حسب فئة عمر الأم، الربع الثالث، ٢٠١٨ - الربع الرابع، ٢٠١٨
REGISTERED LIVE BIRTHS BY NATIONALITY AND AGE GROUP OF MOTHER, The Fourth Quarter, 2018		14	المواليد أحياء المسجلون حسب الجنسية وفئة عمر الأم، الربع الرابع، ٢٠١٨
REGISTERED DEATHS BY GENDER AND MUNICIPALITY, The Fourth Quarter, 2018		15	الوفيات المسجلة حسب والنوع والبلدية. الربع الرابع، ٢٠١٨

First: Population Statistics

This part of bulletin includes data on the number of population for Q4, 2018 by age groups and gender.

It also includes the number of arrivals and departures via various Qatari ports during Q4, 2018.

أولاً: الإحصاءات السكانية

يتضمن هذا الجزء من النشرة بيانات عن عدد السكان للربع الرابع ٢٠١٨ حسب الفئات العمرية والنوع.

كما يتضمن عدد القادمين والمغادرين عبر المنافذ خلال فترة الربع الرابع لعام ٢٠١٨.



السكان حسب النوع والفئات العمرية

الربع الرابع، ٢٠١٨

POPULATION BY GENDER & AGE GROUPS

The Fourth Quarter, 2018

TABLE (1)

جدول (١)

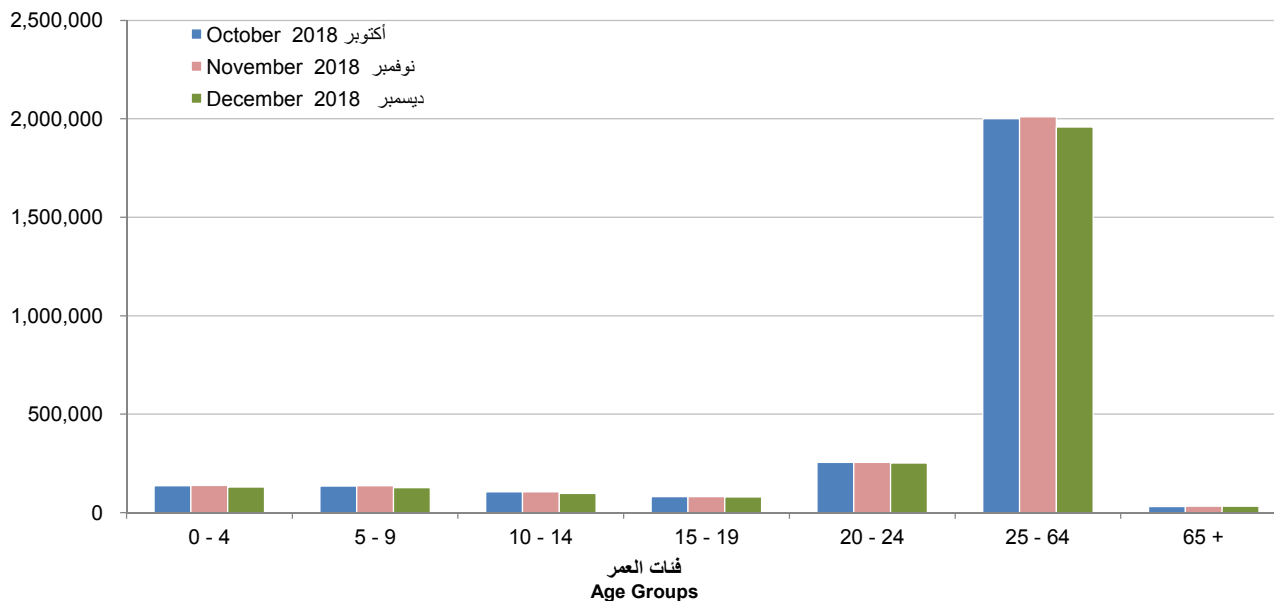
Age Groups	December 2018 ديسمبر			November 2018 نوفمبر			October 2018 أكتوبر			الفئات العمرية
	المجموع Total	إناث Females	ذكور Males	المجموع Total	إناث Females	ذكور Males	المجموع Total	إناث Females	ذكور Males	
< 1	20,944	10,309	10,635	22,576	11,072	11,504	22,528	11,009	11,519	١ >
1 - 4	108,510	53,089	55,421	114,925	56,196	58,729	114,028	55,720	58,308	٤ - ١
5 - 9	125,857	61,676	64,181	136,262	66,865	69,397	135,205	66,362	68,843	٩ - ٥
10 - 14	97,820	47,537	50,283	106,147	51,804	54,343	105,143	51,388	53,755	١٤ - ١٠
15 - 19	78,662	34,270	44,392	81,556	35,934	45,622	80,679	35,636	45,043	١٩ - ١٥
20 - 24	251,057	40,908	210,149	254,965	42,621	212,344	254,134	42,463	211,671	٢٤ - ٢٠
25 - 64	1,958,475	398,633	1,559,842	2,009,429	427,240	1,582,189	2,000,834	424,305	1,576,529	٦٤ - ٢٥
65 +	32,995	12,614	20,381	31,577	12,130	19,447	31,381	12,062	19,319	+ ٦٥
Total	2,674,320	659,036	2,015,284	2,757,437	703,862	2,053,575	2,743,932	698,945	2,044,987	المجموع

Population within the country at the end of the month.

السكان المتواجدين داخل حدود الدولة في نهاية الشهر.



السكان حسب الفئات العمرية
 الربع الرابع، ٢٠١٨
 POPULATION BY AGE GROUPS
 The Fourth Quarter, 2018



شكل رقم (1) Graph No. (1)



القادمون حسب المنفذ ومجموعات جنسيات الدول

الربع الرابع، ٢٠١٨

ARRIVALS BY PORTS OF ENTRY AND COUNTRY OF NATIONALITY GROUPS

The Fourth Quarter, 2018

جدول (٢)

TABLE (2)

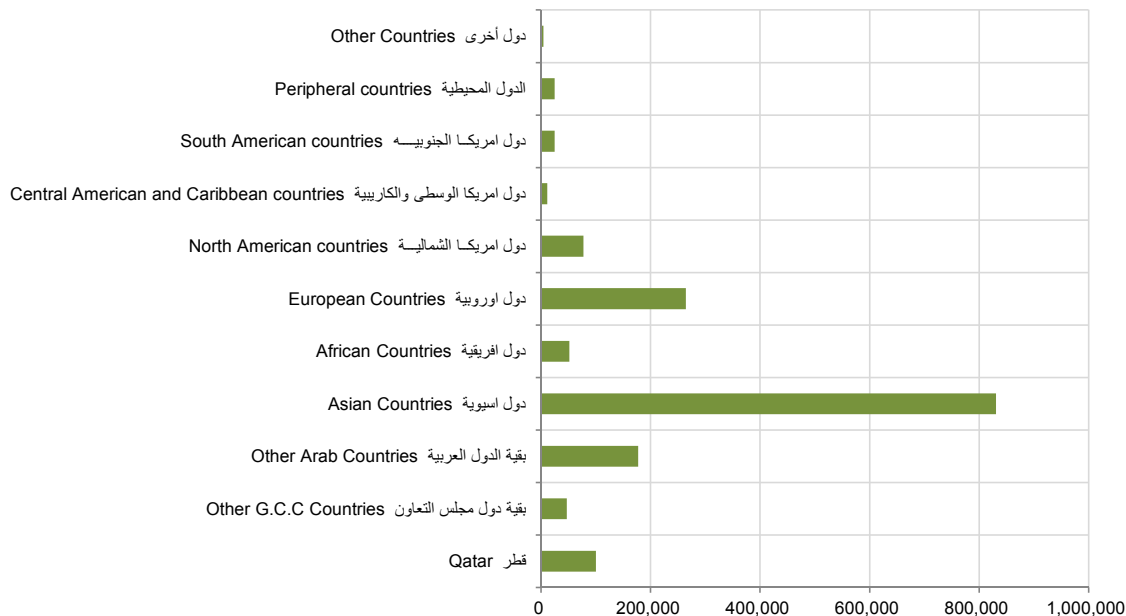
Country of Nationality Groups	المجموع Total	Port المنفذ			مجموعات دول الجنسية
		البحري Sea	البري Land	الجوي Air	
Qatar	100,158	30	0	100,128	قطر
Other G.C.C Countries	46,967	100	0	46,867	بقية دول مجلس التعاون
Other Arab Countries	177,300	106	0	177,194	بقية الدول العربية
Asian Countries	830,857	11,863	0	818,994	دول اسيوية
African Countries	51,599	933	0	50,666	دول افريقية
European Countries	264,171	29,659	0	234,512	دول اوروبية
North American countries	77,286	1,832	0	75,454	دول امريكا الشمالية
Central American and Caribbean countries	11,337	2,443	0	8,894	دول امريكا الوسطى والكاريبية
South American countries	24,951	2,070	0	22,881	دول امريكا الجنوبيه
Peripheral countries	24,444	327	0	24,117	الدول المحيطية
Other Countries	4,313	0	0	4,313	دول أخرى
Total	1,613,383	49,363	0	1,564,020	المجموع



القادمون حسب مجموعات جنسيات الدول

الربع الرابع، ٢٠١٨

ARRIVALS BY COUNTRY OF NATIONALITY GROUPS
The Fourth Quarter, 2018



شكل رقم (2) Graph No.



المغادرون حسب المنفذ ومجموعات جنسيات الدول

الربع الرابع، ٢٠١٨

DEPARTURES BY PORTS OF EXIT AND COUNTRY OF NATIONALITY GROUPS

The Fourth Quarter, 2018

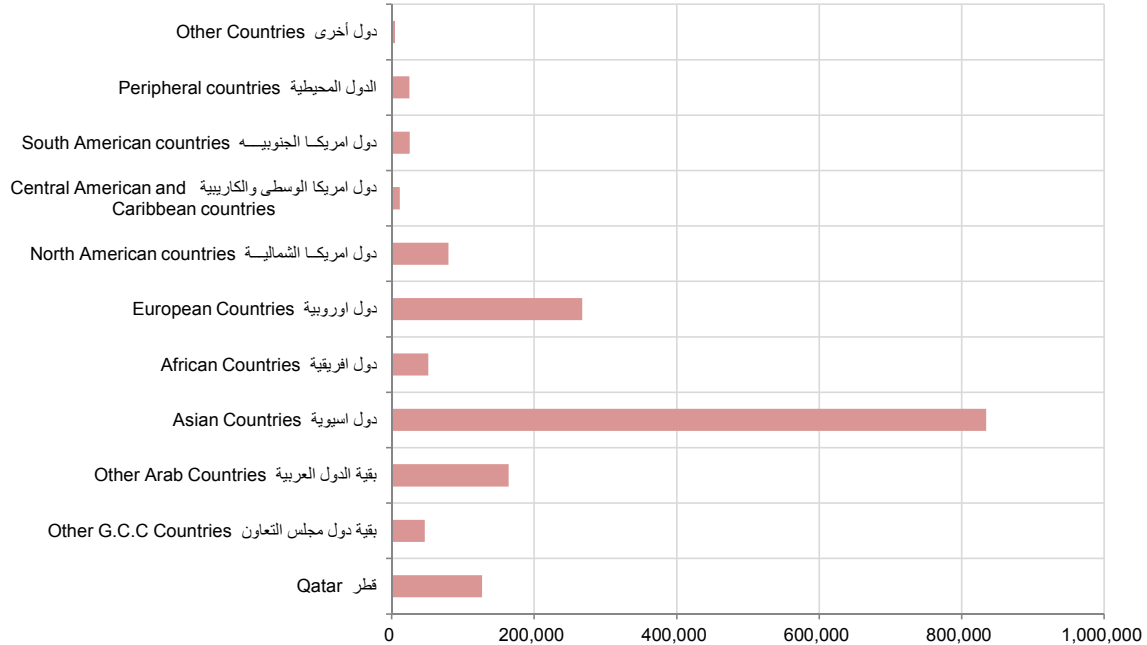
TABLE (3)

جدول (٣)

Country of Nationality Groups	المجموع Total	Port المنفذ			مجموعات دول الجنسية
		البحري Sea	البري Land	الجوي Air	
Qatar	126,614	15	0	126,599	قطر
Other G.C.C Countries	46,484	53	0	46,431	بقية دول مجلس التعاون
Other Arab Countries	164,190	105	0	164,085	بقية الدول العربية
Asian Countries	834,505	11,299	0	823,206	دول اسيوية
African Countries	51,430	902	0	50,528	دول افريقية
European Countries	267,440	29,322	0	238,118	دول اوروية
North American countries	79,615	1,778	0	77,837	دول امريكا الشمالية
Central American and Caribbean countries	11,400	2,428	0	8,972	دول امريكا الوسطى والكاريبية
South American countries	25,144	2,065	0	23,079	دول امريكا الجنوبية
Peripheral countries	24,959	325	0	24,634	الدول المحيطية
Other Countries	4,536	0	0	4,536	دول اخرى
Total	1,636,317	48,292	0	1,588,025	المجموع



المغادرون حسب مجموعات جنسيات الدول
 الربع الرابع، ٢٠١٨
 DEPARTURES BY COUNTRY OF NATIONALITY GROUPS
 The Fourth Quarter, 2018



شكل رقم (3) Graph No.

Second: Vital Statistics (Marriage and Divorce)

This part of the bulletin includes data on marriages contracts and divorce declarations by nationality and age groups of spouses and by residence of the wife for Q4, 2018, as well as data on divorce declarations by duration of marriage and type of divorce.

It also includes data for Q4, 2018 compared to Q3, 2018 by the themes above.

ثانياً: الإحصاءات الحيوية (الزواج والطلاق)

يتضمن هذا الجزء من النشرة بيانات عن عقود الزواج وإشهادات الطلاق حسب جنسية الزوج والزوجة وأيضاً حسب مكان إقامة الزوجة وحسب فئة عمر الزوج والزوجة للربع الرابع لعام ٢٠١٨. كذلك يتضمن بيانات إشهادات الطلاق حسب مدة الحياة الزوجية ونوع الطلاق.

كما يتضمن بيانات للربع الرابع مقارنة بالربع الثالث لعام ٢٠١٨ حسب المواضيع أعلاه.



عقود الزواج حسب جنسية ومكان إقامة الزوج

الربع الثالث، ٢٠١٨ - الربع الرابع، ٢٠١٨

MARRIAGES BY NATIONALITY AND PLACE OF HUSBAND'S RESIDENCE

The Third Quarter, 2018 - The Fourth Quarter, 2018

TABLE (4)

جدول (٤)

Municipality Place of Husband Resident	الربع الرابع، ٢٠١٨ Fourth Quarter, 2018			الربع الثالث، ٢٠١٨ Third Quarter, 2018			البلدية مكان إقامة الزوج
	المجموع Total	غير قطريين Non-Qataris	قطريون Qataris	المجموع Total	غير قطريين Non-Qataris	قطريون Qataris	
Doha	264	153	111	273	135	138	الدوحة
Al Rayyan	396	135	261	426	132	294	الريان
Al Wakra	61	34	27	57	34	23	الوكرة
Umm Salal	70	26	44	55	24	31	ام صلال
Al Khor	17	7	10	21	8	13	الخور
Al Shamal	1	0	1	9	2	7	الشمال
Al Daayen	31	10	21	38	20	18	الظعابين
Al Shahannia	62	14	48	75	4	71	الشحانية
Outside Qatar	12	12	0	13	13	0	خارج قطر
Total	914	391	523	967	372	595	المجموع



عقود الزواج حسب جنسية ومكان إقامة الزوجة

الربع الثالث، ٢٠١٨ - الربع الرابع، ٢٠١٨

MARRIAGES BY NATIONALITY AND PLACE OF WIFE'S RESIDENCE

The Third Quarter, 2018 - The Fourth Quarter, 2018

TABLE (5)

جدول (٥)

Municipality Place of Wife Resident	الربع الرابع، ٢٠١٨ Fourth Quarter, 2018			الربع الثالث، ٢٠١٨ Third Quarter, 2018			البلدية مكان إقامة الزوجة
	المجموع Total	غير قطريات Non-Qataris	قطريات Qataris	المجموع Total	غير قطريات Non-Qataris	قطريات Qataris	
Doha	245	160	85	270	160	110	الدوحة
Al Rayyan	386	146	240	417	159	258	الريان
Al Wakra	76	43	33	55	35	20	الوكرة
Umm Salal	69	34	35	54	22	32	ام صلال
Al Khor	24	6	18	28	16	12	الخور
Al Shamal	2	1	1	3	1	2	الشمال
Al Daayen	43	14	29	40	16	24	الظعابين
Al Shahannia	56	11	45	82	2	80	الشحانية
Outside Qatar	13	12	1	18	18	0	خارج قطر
Total	914	427	487	967	429	538	المجموع



عقود الزواج حسب مكان إقامة الزوجة والزوج

الربع الرابع، ٢٠١٨

MARRIAGES BY PLACE OF WIFE AND HUSBAND'S RESIDENCE

The Fourth Quarter, 2018

TABLE (6)

جدول (٦)

Municipality (Place of Husband)	البلدية (مكان إقامة الزوجة) Municipality (Place of Wife)										البلدية (مكان إقامة الزوج)
	المجموع Total	خارج قطر Outside Qatar	الشحانية Al Shahannia	الظعاين Al Daayen	الشمال Al Shamal	الخور Al Khor	ام صلال Umm Salal	الوكرة Al Wakra	الريان Al Rayyan	الدوحة Doha	
Doha	264	3	5	9	0	7	18	17	65	140	الدوحة
Al Rayyan	396	5	19	16	2	8	18	25	233	70	الريان
Al Wakra	61	0	1	1	0	0	1	28	15	15	الوكرة
Umm Salal	70	0	4	3	0	1	28	3	24	7	ام صلال
Al Khor	17	0	1	1	0	7	0	1	6	1	الخور
Al Shamal	1	0	0	0	0	0	0	0	0	1	الشمال
Al Daayen	31	0	0	11	0	1	2	1	11	5	الظعاين
Al Shahannia	62	4	26	1	0	0	2	1	25	3	الشحانية
Outside Qatar	12	1	0	1	0	0	0	0	7	3	خارج قطر
Total	914	13	56	43	2	24	69	76	386	245	المجموع



عقود الزواج حسب جنسية الزوج

الربع الثالث، ٢٠١٨ - الربع الرابع، ٢٠١٨

MARRIAGES BY NATIONALITY OF HUSBAND
The Third Quarter, 2018 - The Fourth Quarter, 2018

TABLE (7)

جدول (٧)

Nationality of Husband	الربع الرابع، ٢٠١٨ Fourth Quarter, 2018		الربع الثالث، ٢٠١٨ Third Quarter, 2018		جنسية الزوج
	النسبة Percentage	العدد No.	النسبة Percentage	العدد No.	
Qatar	57.2	523	61.5	595	قطر
Other G.C.C Countries	2.7	25	2.8	27	بقية دول مجلس التعاون
Other Arab Countries	25.7	235	23.1	223	باقي الدول العربية
Asian Countries	9.5	87	10.1	98	دول آسيوية
European Countries	1.5	14	1.3	13	دول أوروبية
Other Countries	3.3	30	1.1	11	دول أخرى
Total	100	914	100	967	المجموع



عقود الزواج حسب جنسية الزوجة والزوج

الربع الرابع، ٢٠١٨

MARRIAGES BY NATIONALITY OF WIFE AND HUSBAND

The Fourth Quarter, 2018

TABLE (8)

جدول (٨)

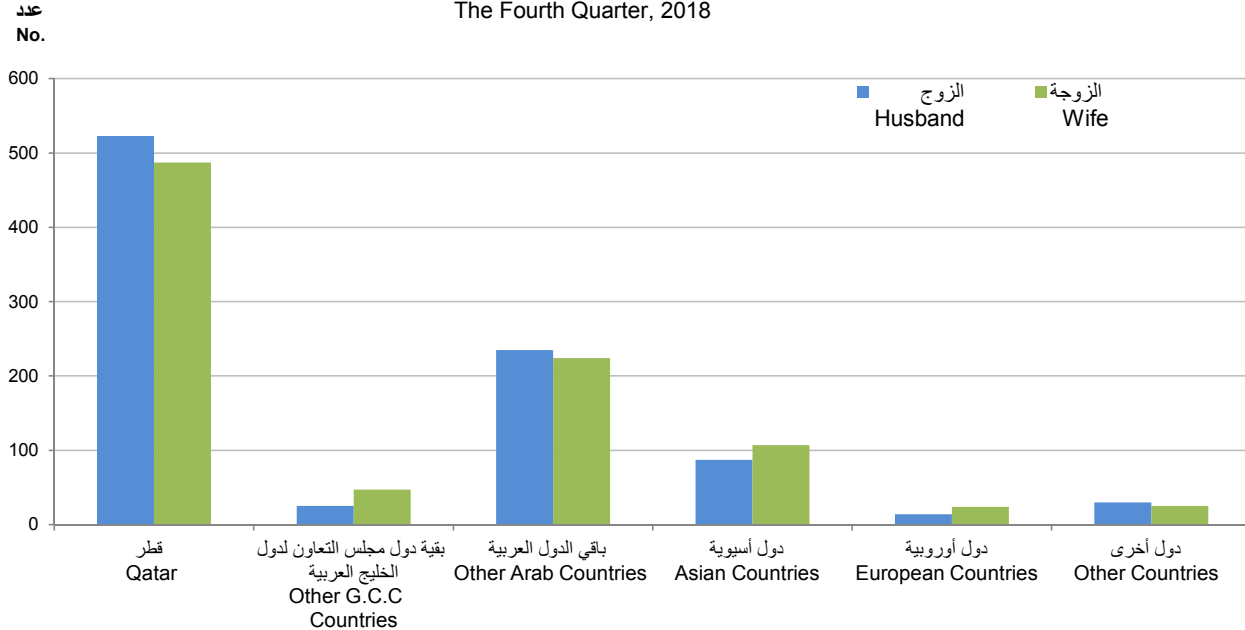
Nationality of Wife Nationality of Husband	المجموع Total	دول أخرى Other Countries	دول أوروبية European Countries	دول آسيوية Asian Countries	باقي الدول العربية Other Arab Countries	بقية دول مجلس التعاون Other G.C.C Countries	قطر Qatar	جنسية الزوجة جنسية الزوج
Qatar	523	2	1	4	15	44	457	قطر
Other G.C.C Countries	25	0	0	0	5	1	19	بقية دول مجلس التعاون لدول الخليج العربية
Other Arab Countries	235	14	17	22	174	2	6	باقي الدول العربية
Asian Countries	87	2	3	74	5	0	3	دول آسيوية
European Countries	14	0	1	4	9	0	0	دول أوروبية
Other Countries	30	7	2	3	16	0	2	دول أخرى
Total	914	25	24	107	224	47	487	المجموع



عقود الزواج حسب جنسية الزوجة والزوج

الربع الرابع، ٢٠١٨

MARRIAGES BY NATIONALITY OF WIFE AND HUSBAND
The Fourth Quarter, 2018



شكل رقم (4) Graph No.



عقود الزواج حسب فئة عمر الزوجة والزوج

الربع الرابع، ٢٠١٨

MARRIAGES BY AGE GROUP OF WIFE AND HUSBAND

The Fourth Quarter, 2018

TABLE (9)

جدول (٩)

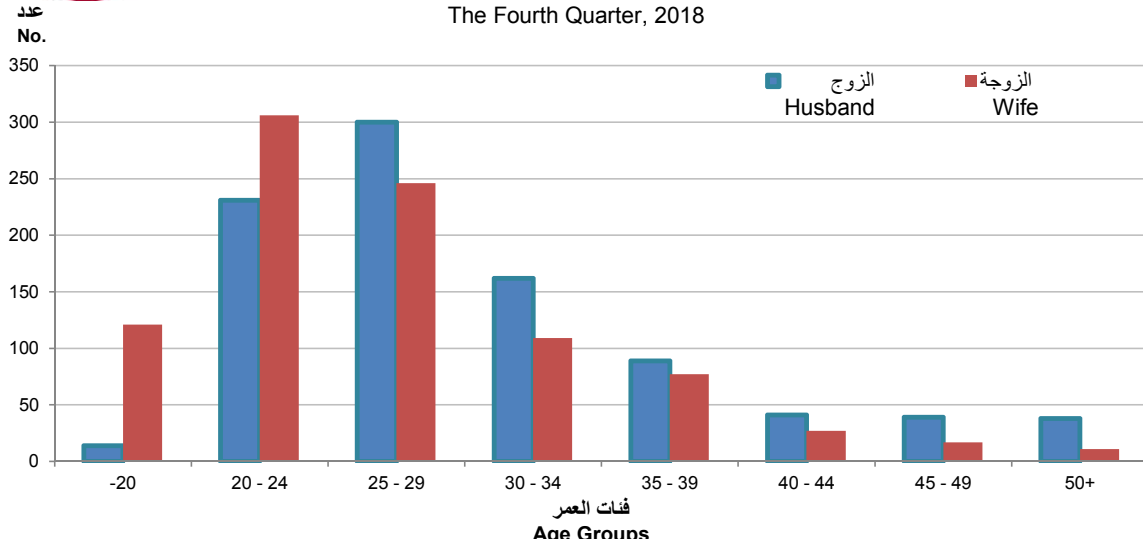
Age Group of Wife (in Years) \ Age Group of Husband (in Years)	المجموع Total	50 +	49-45	44-40	39-35	34-30	29-25	24-20	-20	فئة عمر الزوجة (بالسنوات) فئة عمر الزوج (بالسنوات)
-20	14	0	0	1	0	0	0	6	7	٢٠-
20 - 24	231	1	0	0	2	1	25	132	70	٢٤-٢٠
25 - 29	300	1	0	1	6	15	114	126	37	٢٩-٢٥
30 - 34	162	3	1	4	10	28	76	35	5	٣٤-٣٠
35 - 39	89	0	3	5	22	35	18	5	1	٣٩-٣٥
40 - 44	41	0	1	6	15	13	5	1	0	٤٤-٤٠
45 - 49	39	0	8	5	9	9	7	1	0	٤٩-٤٥
50 - 54	24	3	3	4	11	3	0	0	0	٥٤-٥٠
55 - 59	7	0	1	0	2	3	1	0	0	٥٩-٥٥
60 +	7	3	0	1	0	2	0	0	1	+٦٠
Total	914	11	17	27	77	109	246	306	121	المجموع



عقود الزواج حسب فئة عمر الزوجة والزوج

الربع الرابع، ٢٠١٨

MARRIAGES BY AGE GROUP OF WIFE & HUSBAND
The Fourth Quarter, 2018



شكل رقم (5) Graph No. (5)



إشهادات الطلاق حسب جنسية الزوج

الربع الثالث، ٢٠١٨ - الربع الرابع، ٢٠١٨

DIVORCES BY NATIONALITY OF HUSBAND
The Third Quarter, 2018 - The Fourth Quarter, 2018

TABLE (10)

جدول (١٠)

Nationality of Husband	الربع الرابع، ٢٠١٨ Fourth Quarter, 2018		الربع الثالث، ٢٠١٨ Third Quarter, 2018		جنسية الزوج
	النسبة Percentage	العدد No.	النسبة Percentage	العدد No.	
Qatar	67.1	200	67.1	210	قطر
Other G.C.C Countries	2.7	8	2.9	9	بقية دول مجلس التعاون
Other Arab Countries	25.2	75	23.6	74	باقي الدول العربية
Asian Countries	2.7	8	4.5	14	دول آسيوية
European Countries	0.7	2	1.0	3	دول أوروبية
Other Countries	1.7	5	1.0	3	دول أخرى
Total	100.0	298	100.0	313	المجموع



إشهادات الطلاق حسب نوع الطلاق وجنسية الزوج

الربع الرابع، ٢٠١٨

DIVORCES BY TYPE OF DIVORCE AND NATIONALITY OF HUSBAND

The Fourth Quarter, 2018

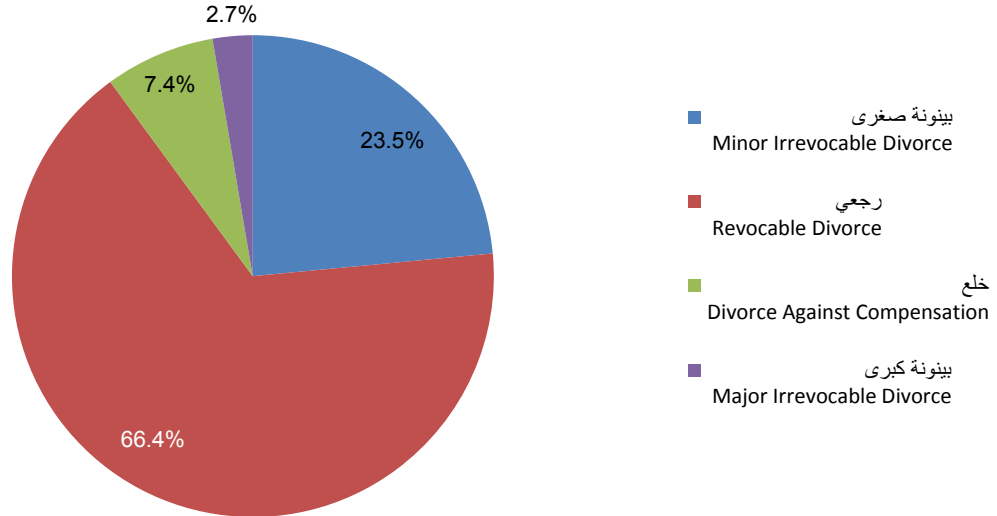
TABLE (11)

جدول (١١)

Type of Divorce Nationality of Husband	المجموع Total	بينونة كبرى Major Irrevocable Divorce	خلع Divorce Against Compensation	رجعي Revocable Divorce	بينونة صغرى Minor Irrevocable Divorce	نوع الطلاق جنسية الزوج
Qatar	200	6	9	130	55	قطر
Other G.C.C Countries	8	0	1	5	2	بقية دول مجلس التعاون
Other Arab Countries	75	1	8	55	11	باقي الدول العربية
Asian Countries	8	1	2	5	0	دول آسيوية
European Countries	2	0	1	0	1	دول أوروبية
Other Countries	5	0	1	3	1	دول أخرى
Total	298	8	22	198	70	المجموع
Percentage	100	2.7	7.4	66.4	23.5	النسبة



إشهادات الطلاق حسب نوع الطلاق
الربع الرابع، ٢٠١٨
DIVORCES BY TYPE OF DIVORCE
The Fourth Quarter, 2018



شكل رقم (6) Graph No. (6)



إشهادات الطلاق حسب مكان إقامة الزوجة والزوج

الربع الرابع، ٢٠١٨

DIVORCES BY PLACE OF WIFE AND HUSBAND'S RESIDENCE

The Fourth Quarter, 2018

TABLE (12)

جدول (١٢)

Municipality (Place of Husband)	البلدية (مكان إقامة الزوجة) Municipality (Place of Wife)										البلدية (مكان إقامة الزوج)
	المجموع Total	خارج قطر Outside Qatar	الشحانية Al Shahannia	الظعابين Al Daayen	الشمال Al Shamal	الخور Al Khor	ام صلال Umm Salal	الوكرة Al Wakra	الريان Al Rayyan	الدوحة Doha	
Doha	95	5	1	2	0	1	5	2	18	61	الدوحة
Al Rayyan	133	5	7	3	1	3	6	6	72	30	الريان
Al Wakra	17	0	0	0	0	0	0	5	5	7	الوكرة
Umm Salal	16	1	1	1	0	0	3	1	6	3	ام صلال
Al Khor	3	0	0	0	0	2	0	0	1	0	الخور
Al Shamal	1	0	0	0	0	0	0	0	1	0	الشمال
Al Daayen	11	1	1	1	1	1	1	2	1	2	الظعابين
Al Shahannia	17	1	7	0	0	0	0	0	7	2	الشحانية
Outside Qatar	5	1	0	0	0	0	0	0	2	2	خارج قطر
Total	298	14	17	7	2	7	15	16	113	107	المجموع



إشهادات الطلاق حسب جنسية الزوج والفئة العمرية

الربع الثالث، ٢٠١٨ - الربع الرابع، ٢٠١٨

DIVORCES BY NATIONALITY OF HUSBAND AND AGE GROUP

The Third Quarter, 2018 - The Fourth Quarter, 2018

TABLE (13)

جدول (١٣)

Nationality Age Group (in Years)	المجموع Total				غير قطريين Non-Qataris				قطريون Qataris				الجنسية فئات العمر (بالسنوات)
	الربع الرابع، ٢٠١٨ Fourth Quarter, 2018		الربع الثالث، ٢٠١٨ Third Quarter, 2018		الربع الرابع، ٢٠١٨ Fourth Quarter, 2018		الربع الثالث، ٢٠١٨ Third Quarter, 2018		الربع الرابع، ٢٠١٨ Fourth Quarter, 2018		الربع الثالث، ٢٠١٨ Third Quarter, 2018		
	النسبة %	العدد No.	النسبة %	العدد No.	النسبة %	العدد No.	النسبة %	العدد No.	النسبة %	العدد No.	النسبة %	العدد No.	
-20	0.3	1	0.6	2	0.0	0	1.0	1	0.5	1	0.5	1	٢٠-
20 - 24	10.1	30	10.5	33	0.0	0	2.9	3	15.0	30	14.3	30	٢٤-٢٠
25 - 29	24.8	74	23.6	74	16.3	16	11.7	12	29.0	58	29.5	62	٢٩-٢٥
30 - 34	17.1	51	18.5	58	20.4	20	21.4	22	15.5	31	17.1	36	٣٤-٣٠
35 - 39	14.8	44	16.0	50	17.3	17	25.2	26	13.5	27	11.4	24	٣٩-٣٥
40 - 44	14.4	43	8.9	28	27.6	27	13.6	14	8.0	16	6.7	14	٤٤-٤٠
45 - 49	7.0	21	8.0	25	9.2	9	9.7	10	6.0	12	7.1	15	٤٩-٤٥
50 - 54	11.4	34	5.1	16	9.2	9	6.8	7	12.5	25	4.3	9	٥٤-٥٠
55 - 59	0.0	0	3.5	11	0.0	0	2.9	3	0.0	0	3.8	8	٥٩-٥٥
60 +	0.0	0	5.1	16	0.0	0	4.9	5	0.0	0	5.2	11	+٦٠
Total	100	298	100	313	100	98	100	103	100	200	100	210	المجموع



إشهادات الطلاق حسب جنسية الزوجة والفئة العمرية

الربع الثالث، ٢٠١٨ - الربع الرابع، ٢٠١٨

DIVORCES BY NATIONALITY OF WIFE AND AGE GROUP

The Third Quarter, 2018 - The Fourth Quarter, 2018

TABLE (14)

جدول (١٤)

Nationality	المجموع Total				غير قطريات Non-Qataris				قطريات Qataris				الجنسية
	الربع الرابع، ٢٠١٨ Fourth Quarter, 2018		الربع الثالث، ٢٠١٨ Third Quarter, 2018		الربع الرابع، ٢٠١٨ Fourth Quarter, 2018		الربع الثالث، ٢٠١٨ Third Quarter, 2018		الربع الرابع، ٢٠١٨ Fourth Quarter, 2018		الربع الثالث، ٢٠١٨ Third Quarter, 2018		
	النسبة %	العدد No.	النسبة %	العدد No.	النسبة %	العدد No.	النسبة %	العدد No.	النسبة %	العدد No.	النسبة %	العدد No.	
-20	4.4	13	3.8	12	1.4	2	2.8	4	6.9	11	4.7	8	٢٠-
20 - 24	18.8	56	22.0	69	10.8	15	13.9	20	25.8	41	29.0	49	٢٤-٢٠
25 - 29	21.1	63	24.3	76	20.1	28	19.4	28	22.0	35	28.4	48	٢٩-٢٥
30 - 34	17.8	53	16.9	53	20.9	29	20.8	30	15.1	24	13.6	23	٣٤-٣٠
35 - 39	14.8	44	12.1	38	19.4	27	13.2	19	10.7	17	11.2	19	٣٩-٣٥
40 - 44	8.7	26	8.3	26	7.9	11	12.5	18	9.4	15	4.7	8	٤٤-٤٠
45 - 49	4.7	14	4.2	13	4.3	6	6.3	9	5.0	8	2.4	4	٤٩-٤٥
50 +	5.4	16	8.3	26	5.8	8	11.1	16	5.0	8	5.9	10	+٥٠
Not stated	4.4	13	0.0	0	9.4	13	0.0	0	0.0	0	0.0	0	غير مبيّن
Total	100	298	100	313	100	139	100	144	100	159	100	169	المجموع

فئات العمر
(بالسنوات)



إشهادات الطلاق حسب نوع الطلاق وفئة عمر الزوجة

الربع الرابع، ٢٠١٨

DIVORCES BY TYPE OF DIVORCE AND WIFE'S AGE GROUP

The Fourth Quarter, 2018

TABLE (15)

جدول (١٥)

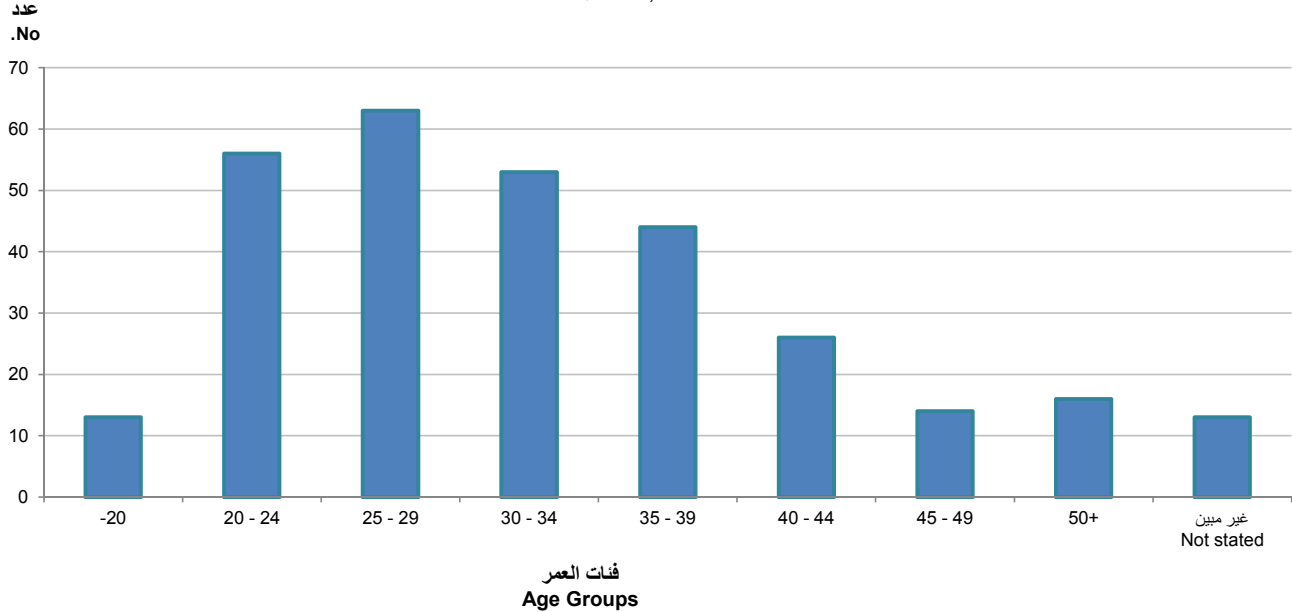
Type of Divorce Age Group of Wife (in Years)	المجموع Total	بينونة كبرى Major Irrevocable Divorce	خلع Divorce Against Compensation	رجعي Revocable Divorce	بينونة صغرى Minor Irrevocable Divorce	نوع الطلاق فئة عمر الزوجة (بالسنوات)
-20	13	0	1	7	5	٢٠-
20 - 24	56	1	5	28	22	٢٤ - ٢٠
25 - 29	63	2	4	46	11	٢٩ - ٢٥
30 - 34	53	2	4	37	10	٣٤ - ٣٠
35 - 39	44	0	6	30	8	٣٩ - ٣٥
40 - 44	26	1	0	21	4	٤٤ - ٤٠
45 - 49	14	1	2	11	0	٤٩ - ٤٥
50+	16	0	0	9	7	+٥٠
Not stated	13	1	0	9	3	غير مبين
Total	298	8	22	198	70	المجموع
Percentage	100	2.7	7.4	66.4	23.5	النسبة



إشهادات الطلاق حسب فئة عمر الزوجة

الربع الرابع، ٢٠١٨

DIVORCES BY WIFE'S AGE GROUP
The Fourth Quarter, 2018



شكل رقم (7) Graph No. (7)



إشهادات الطلاق حسب فئة عمر الزوجة والزوج

الربع الرابع، ٢٠١٨

DIVORCES BY AGE GROUP OF WIFE AND HUSBAND

The Fourth Quarter, 2018

TABLE (16)

جدول (١٦)

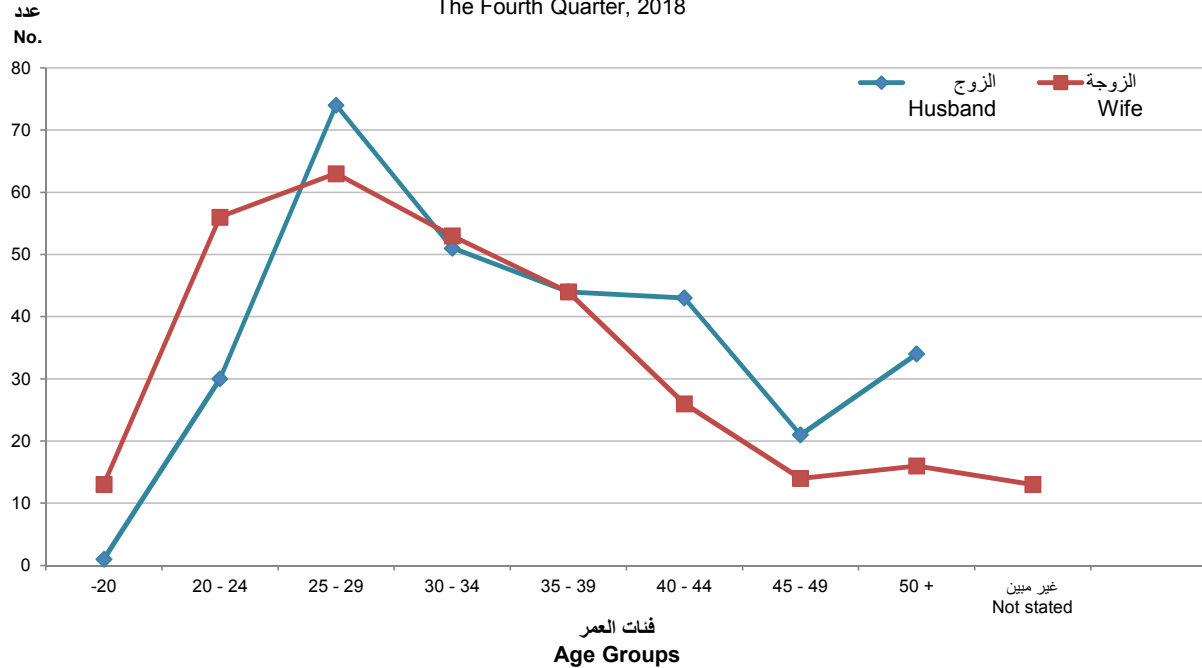
Age Group of Wife (in Years)	المجموع Total	غير مبين Not stated	50+	49-45	44-40	39-35	34-30	29-25	24-20	-20	فئة عمر الزوجة (بالسنوات)	فئة عمر الزوج (بالسنوات)
-20	1	0	0	0	0	0	0	0	1	0	٢٠-	
20 - 24	30	1	0	0	0	0	0	5	19	5	٢٤ - ٢٠	
25 - 29	74	4	0	0	2	3	5	23	32	5	٢٩ - ٢٥	
30 - 34	51	4	0	1	2	2	16	21	3	2	٣٤ - ٣٠	
35 - 39	44	2	0	0	4	16	13	9	0	0	٣٩ - ٣٥	
40 - 44	43	1	3	3	9	13	10	3	0	1	٤٤ - ٤٠	
45 - 49	21	0	1	5	5	6	4	0	0	0	٤٩ - ٤٥	
50 - 54	18	1	5	4	2	3	2	1	0	0	٥٤ - ٥٠	
55 - 59	7	0	1	1	1	1	2	1	0	0	٥٩ - ٥٥	
60+	9	0	6	0	1	0	1	0	1	0	+٦٠	
Total	298	13	16	14	26	44	53	63	56	13	المجموع	



إشهادات الطلاق حسب فئة عمر الزوجة والزوج

الربع الرابع، ٢٠١٨

DIVORCES BY AGE GROUP OF WIFE AND HUSBAND
The Fourth Quarter, 2018



شكل رقم (8) Graph No. (8)



إشهادات الطلاق حسب نوع الطلاق ومدة الحياة الزوجية للزوج

الربع الرابع، ٢٠١٨

DIVORCES BY TYPE OF DIVORCE AND DURATION OF MARRIAGE OF HUSBAND

The Fourth Quarter, 2018

TABLE (17)

جدول (١٧)

Duration of Marriage In Years	النسبة لمدة الحياة الزوجية Percentage of Duration of Marriage		نوع الطلاق Type of Divorce										مدة الحياة الزوجية بالسنوات
			المجموع Total		بينونة كبرى Major Irrevocable Divorce		خلع Divorce Against Compensation		رجعي Revocable Divorce		بينونة صغرى Minor Irrevocable Divorce		
	غير قطريين Non-Qataris	قطريون Qataris	غير قطريين Non-Qataris	قطريون Qataris	غير قطريين Non-Qataris	قطريون Qataris	غير قطريين Non-Qataris	قطريون Qataris	غير قطريين Non-Qataris	قطريون Qataris	غير قطريين Non-Qataris	قطريون Qataris	
Before Consummation	9.2	18.5	9	37	0	0	3	4	3	6	3	27	قبل الدخول
-1	20.4	20.0	20	40	0	1	1	2	15	27	4	10	١-
1	7.1	13.0	7	26	0	0	0	0	7	23	0	3	١
2	10.2	9.5	10	19	1	0	1	1	7	15	1	3	٢
3	6.1	6.5	6	13	0	1	1	1	5	9	0	2	٣
4	4.1	5.5	4	11	0	0	1	0	3	9	0	2	٤
5-9	19.4	10.0	19	20	0	1	2	0	13	18	4	1	٩-٥
10-14	13.3	5.5	13	11	1	0	3	1	6	8	3	2	١٤-١٠
15-19	5.1	5.5	5	11	0	1	0	0	5	7	0	3	١٩-١٥
20-24	3.1	2.0	3	4	0	0	1	0	2	4	0	0	٢٤-٢٠
25 +	2.0	4.0	2	8	0	2	0	0	2	4	0	2	+٢٥
Total	100	100	98	200	2	6	13	9	68	130	15	55	المجموع
Percentage Type of Divorce			100.0	100.0	2.0	3.0	13.3	4.5	69.4	65.0	15.3	27.5	النسبة لنوع الطلاق

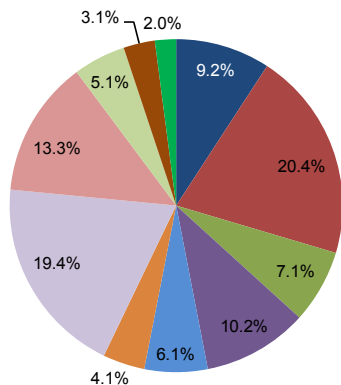


إشهادات الطلاق حسب مدة الحياة الزوجية للزوج (قطريون - غير قطريين)

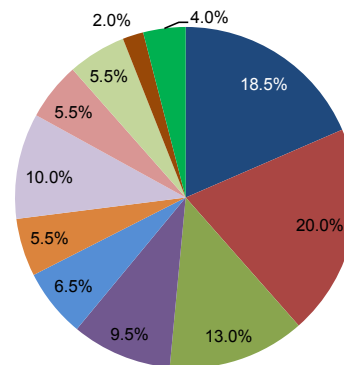
الربع الرابع، ٢٠١٨

DIVORCES BY DURATION OF MARRIAGE OF HUSBAND (QATRIS & NON-QATARIS)
The Fourth Quarter, 2018

Non-Qataris غير قطريين



Qataris قطريون



شكل رقم (9) Graph No. (9)



إشهادات الطلاق حسب جنسية الزوجة ومدة الحياة الزوجية للزوجة

الربع الثالث، ٢٠١٨ - الربع الرابع، ٢٠١٨

DIVORCES BY NATIONALITY OF WIFE AND DURATION MARRIAGE OF WIFE
The Third Quarter, 2018 - The Fourth Quarter, 2018

TABLE (18)

جدول (١٨)

Duration of Marriage In Years	المجموع Total				غير قطريات Non-Qataris				قطريات Qataris				مدة الحياة الزواجية بالسنوات
	الربع الرابع، ٢٠١٨ Fourth Quarter, 2018		الربع الثالث، ٢٠١٨ Third Quarter, 2018		الربع الرابع، ٢٠١٨ Fourth Quarter, 2018		الربع الثالث، ٢٠١٨ Third Quarter, 2018		الربع الرابع، ٢٠١٨ Fourth Quarter, 2018		الربع الثالث، ٢٠١٨ Third Quarter, 2018		
	النسبة %	العدد No.	النسبة %	العدد No.	النسبة %	العدد No.	النسبة %	العدد No.	النسبة %	العدد No.	النسبة %	العدد No.	
Before Consummation	15.4	46	20.4	64	8.6	12	19.4	28	21.4	34	21.3	36	قبل الدخول
-1	20.1	60	21.4	67	22.3	31	18.1	26	18.2	29	24.3	41	١-
1	11.1	33	14.1	44	7.2	10	11.8	17	14.5	23	16.0	27	١
2	9.7	29	8.9	28	11.5	16	9.7	14	8.2	13	8.3	14	٢
3	6.4	19	4.8	15	7.9	11	6.9	10	5.0	8	3.0	5	٣
4	5.0	15	3.8	12	5.8	8	4.2	6	4.4	7	3.6	6	٤
5-9	13.1	39	12.1	38	17.3	24	14.6	21	9.4	15	10.1	17	٩-٥
10-14	8.1	24	5.4	17	10.8	15	4.9	7	5.7	9	5.9	10	١٤-١٠
15-19	5.4	16	3.2	10	4.3	6	4.2	6	6.3	10	2.4	4	١٩-١٥
20-24	2.3	7	1.9	6	2.9	4	2.8	4	1.9	3	1.2	2	٢٤-٢٠
25 +	3.4	10	3.8	12	1.4	2	3.5	5	5.0	8	4.1	7	+٢٥
Total	100.0	298	100.0	313	100.0	139	100.0	144	100.0	159	100.0	169	المجموع



إشهادات الطلاق حسب نوع الطلاق ومدة الحياة الزوجية للزوجة

الربع الرابع، ٢٠١٨

DIVORCES BY TYPE OF DIVORCE AND DURATION OF MARRIAGE OF WIFE

The Fourth Quarter, 2018

TABLE (19)

جدول (١٩)

Duration of Marriage In Years	النسبة لمدة الحياة الزوجية Percentage of Duration of Marriage		نوع الطلاق Type of Divorce										مدة الحياة الزوجية بالسنوات
			المجموع Total		بينونة كبرى Major Irrevocable Divorce		خلع Divorce Against Compensation		رجعي Revocable Divorce		بينونة صغرى Minor Irrevocable Divorce		
	غير قطريات Non-Qataris	قطريات Qataris	غير قطريات Non-Qataris	قطريات Qataris	غير قطريات Non-Qataris	قطريات Qataris	غير قطريات Non-Qataris	قطريات Qataris	غير قطريات Non-Qataris	قطريات Qataris	غير قطريات Non-Qataris	قطريات Qataris	
Before Consummation	8.6	21.4	12	34	0	0	4	3	3	6	5	25	قبل الدخول
-1	22.3	18.2	31	29	1	0	1	2	22	20	7	7	١-
1	7.2	14.5	10	23	0	0	0	0	8	22	2	1	١
2	11.5	8.2	16	13	1	0	1	1	12	10	2	2	٢
3	7.9	5.0	11	8	1	0	1	1	9	5	0	2	٣
4	5.8	4.4	8	7	0	0	1	0	6	6	1	1	٤
5-9	17.3	9.4	24	15	1	0	2	0	17	14	4	1	٩-٥
10-14	10.8	5.7	15	9	1	0	3	1	8	6	3	2	١٤-١٠
15-19	4.3	6.3	6	10	0	1	0	0	6	6	0	3	١٩-١٥
20-24	2.9	1.9	4	3	0	0	1	0	3	3	0	0	٢٤-٢٠
25 +	1.4	5.0	2	8	0	2	0	0	1	5	1	1	+٢٥
Total	100	100	139	159	5	3	14	8	95	103	25	45	المجموع
Percentage Type of Divorce			100.0	100.0	3.6	1.9	10.1	5.0	68.3	64.8	18.0	28.3	النسبة لنوع الطلاق

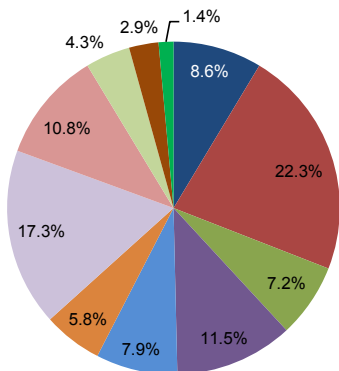


إشهادات الطلاق حسب مدة الحياة الزوجية للزوجة (قطريات - غير قطريات)

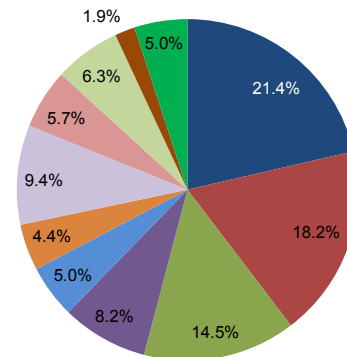
الربع الرابع، ٢٠١٨

DIVORCES BY DURATION OF MARRIAGE OF WIFE (QATRIS & NON-QATRIS)
The Fourth Quarter, 2018

غير قطريات Non-Qataris



قطريات Qataris



شكل رقم (10) Graph No.

Third: Vital Statistics (Births and Deaths)

This part includes data on live births by nationality, sex, municipality and mother age group, as well as data on deaths by place of death, nationality, sex, municipality and infant mortality.

It also includes data for Q4, 2018 compared to Q3, 2018 by the themes above.

ثالثاً: الإحصاءات الحيوية (المواليد والوفيات)

يتضمن هذا الجزء من النشرة بيانات عن المواليد أحياء حسب الجنسية والجنس والبلدية وفئة عمر الأم كما تتضمن بيانات عن الوفيات حسب مكان الوفاة والجنسية والجنس والبلدية ووفيات الأطفال الرضع.

كما يتضمن بيانات الربع الرابع ٢٠١٨ مقارنة بالربع الثالث لعام ٢٠١٨ حسب المواضيع أعلاه.



المواليد أحياء المسجلون حسب الجنسية والنوع والبلدية

الربع الرابع، ٢٠١٨

REGISTERED LIVE BIRTHS BY NATIONALITY, GENDER AND MUNICIPALITY

The Fourth Quarter, 2018

TABLE (20)

جدول (٢٠)

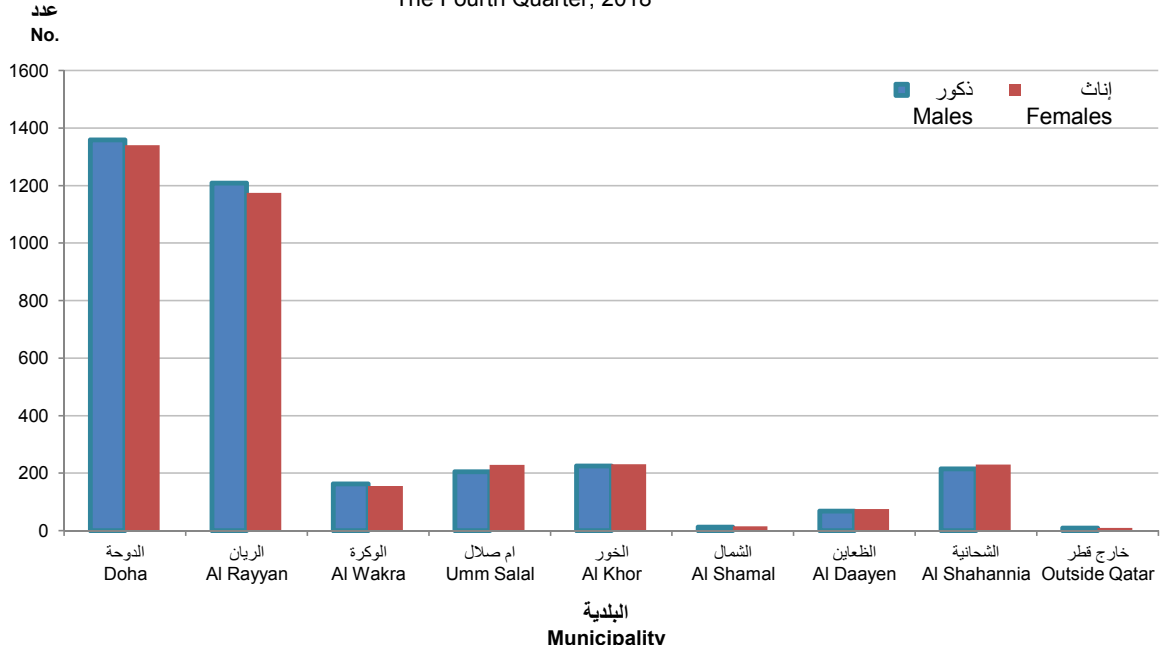
Municipality	المجموع Total			غير قطريين Non-Qataris			قطريون Qataris			البلدية
	المجموع Total	إناث Females	ذكور Males	المجموع Total	إناث Females	ذكور Males	المجموع Total	إناث Females	ذكور Males	
Doha	2,699	1,340	1,359	2,220	1,078	1,142	479	262	217	الدوحة
Al Rayyan	2,383	1,175	1,208	1,592	793	799	791	382	409	الريان
Al Wakra	318	155	163	264	132	132	54	23	31	الوكرة
Umm Salal	434	229	205	297	157	140	137	72	65	ام صلال
Al Khor	456	231	225	356	177	179	100	54	46	الخور
Al Shamal	27	15	12	14	10	4	13	5	8	الشمال
Al Daayen	143	75	68	59	28	31	84	47	37	الظعائن
Al Shahannia	445	230	215	354	179	175	91	51	40	الشحانية
Outside Qatar	18	9	9	0	0	0	18	9	9	خارج قطر
Total	6,923	3,459	3,464	5,156	2,554	2,602	1,767	905	862	المجموع



المواليد أحياء المسجلون حسب النوع والبلدية

الربع الرابع، ٢٠١٨

REGISTERED LIVE BIRTHS BY GENDER AND MUNICIPALITY
The Fourth Quarter, 2018



شكل رقم (11) Graph No. (11)



المواليد أحياء المسجلون حسب النوع والجنسية

الربع الثالث، ٢٠١٨ - الربع الرابع، ٢٠١٨

REGISTERED LIVE BIRTHS BY GENDER AND NATIONALITY

The Third Quarter, 2018 - The Fourth Quarter, 2018

TABLE (21)

جدول (٢١)

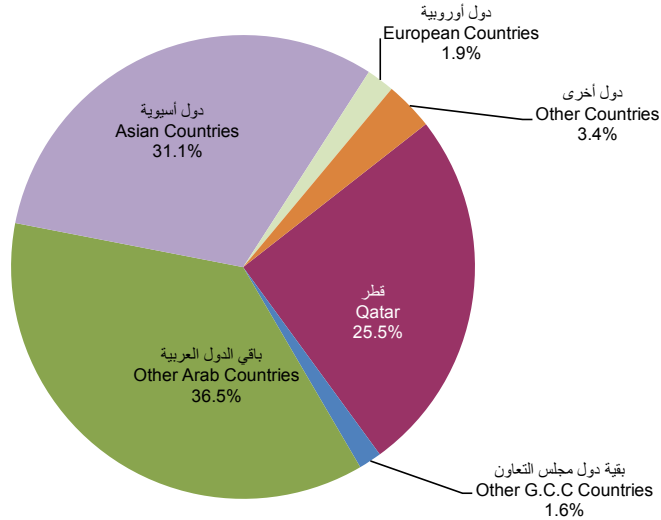
Nationality	الربع الرابع، ٢٠١٨ Fourth Quarter, 2018			الربع الثالث، ٢٠١٨ Third Quarter, 2018			الجنسية		
	النسبة Percentag م	المجموع Total	إناث Females	ذكور Males	النسبة Percentag م	المجموع Total		إناث Females	ذكور Males
Qatar	25.5	1,767	905	862	27.2	1,847	872	975	قطر
Other G.C.C Countries	1.6	111	60	51	1.6	108	51	57	بقية دول مجلس التعاون
Other Arab Countries	36.5	2,524	1,226	1,298	34.8	2,367	1,138	1,229	باقي الدول العربية
Asian Countries	31.1	2,152	1,099	1,053	31.2	2,123	1,060	1,063	دول آسيوية
European Countries	1.9	134	61	73	2.0	135	73	62	دول أوروبية
Other Countries	3.4	235	108	127	3.2	217	102	115	دول أخرى
Total	100.0	6,923	3,459	3,464	100.0	6,797	3,296	3,501	المجموع



المواليد أحياء المسجلون حسب الجنسية

الربع الرابع، ٢٠١٨

REGISTERED LIVE BIRTHS BY NATIONALITY
The Fourth Quarter, 2018



شكل رقم (12) Graph No. (12)



المواليد أحياء المسجلون حسب الجنسية وفئة عمر الأم

الربع الثالث، ٢٠١٨ - الربع الرابع، ٢٠١٨

REGISTERED LIVE BIRTHS BY NATIONALITY & AGE GROUP OF MOTHER

The Third Quarter, 2018 - The Fourth Quarter, 2018

TABLE (22)

جدول (٢٢)

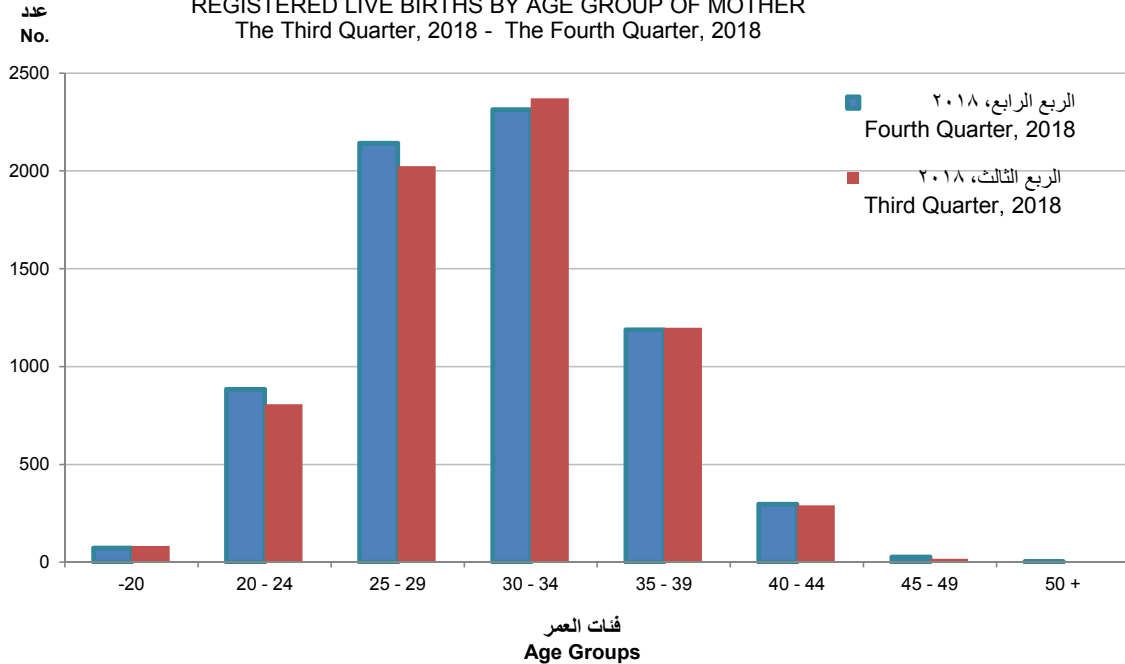
Nationality & Year	الربع الرابع، ٢٠١٨ Fourth Quarter, 2018			الربع الثالث، ٢٠١٨ Third Quarter, 2018			الجنسية والسنة فئات عمر الأم (بالسنوات)
	المجموع Total	غير قطريين Non-Qataris	قطريون Qataris	المجموع Total	غير قطريين Non-Qataris	قطريون Qataris	
-20	73	57	16	84	63	21	٢٠-
20 - 24	884	569	315	807	535	272	٢٠ - ٢٤
25 - 29	2,141	1,594	547	2,024	1,455	569	٢٥ - ٢٩
30 - 34	2,312	1,826	486	2,371	1,836	535	٣٠ - ٣٤
35 - 39	1,187	883	304	1,199	843	356	٣٥ - ٣٩
40 - 44	296	202	94	291	202	89	٤٠ - ٤٤
45 - 49	26	21	5	18	13	5	٤٥ - ٤٩
50 +	4	4	0	3	3	0	+٥٠
Total	6,923	5,156	1,767	6,797	4,950	1,847	المجموع



المواليد أحياء المسجلون حسب فئة عمر الأم

الربع الثالث، ٢٠١٨ - الربع الرابع، ٢٠١٨

REGISTERED LIVE BIRTHS BY AGE GROUP OF MOTHER
The Third Quarter, 2018 - The Fourth Quarter, 2018



شكل رقم (13) Graph No. (13)



المواليد أحياء المسجلون حسب الجنسية والنوع وفئة عمر الأم

الربع الرابع، ٢٠١٨

REGISTERED LIVE BIRTHS BY NATIONALITY, GENDER AND AGE GROUP OF MOTHER
The Fourth Quarter, 2018

TABLE (23)

جدول (٢٣)

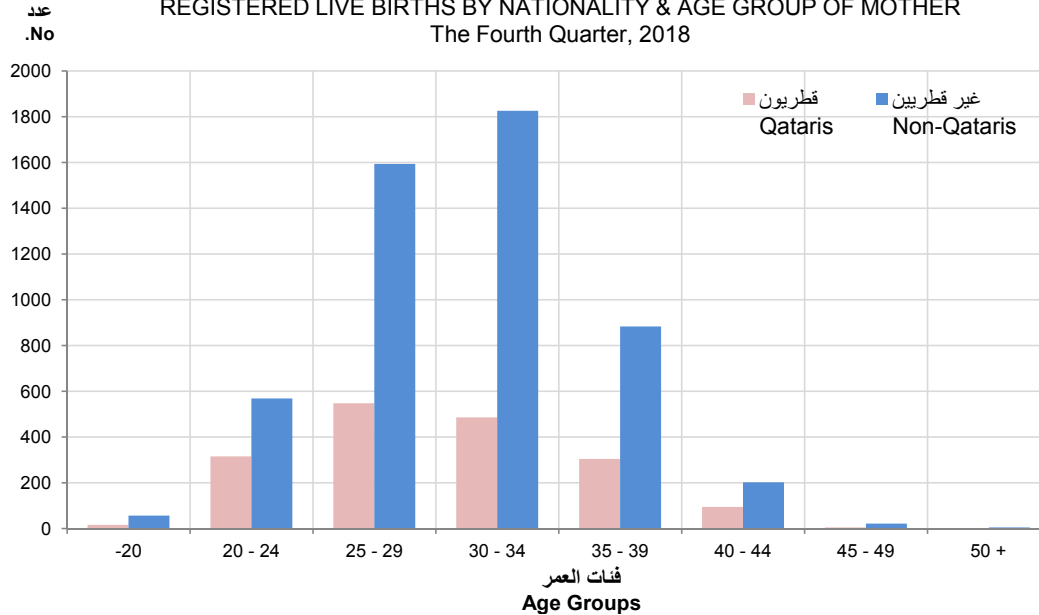
Nationality & Gender	المجموع Total			غير قطريين Non-Qataris			قطريون Qataris			الجنسية والنوع
	المجموع العام G.Total	اناث Females	ذكور Males	المجموع Total	اناث Females	ذكور Males	المجموع Total	اناث Females	ذكور Males	
Age Group of Mother (in Years)										فئة عمر الأم (بالسنوات)
-20	73	38	35	57	33	24	16	5	11	٢٠-
20 - 24	884	444	440	569	291	278	315	153	162	٢٠- ٢٤
25 - 29	2,141	1,066	1,075	1,594	768	826	547	298	249	٢٥- ٢٩
30 - 34	2,312	1,166	1,146	1,826	908	918	486	258	228	٣٠- ٣٤
35 - 39	1,187	597	590	883	450	433	304	147	157	٣٥- ٣٩
40 - 44	296	131	165	202	90	112	94	41	53	٤٠- ٤٤
45 - 49	26	15	11	21	12	9	5	3	2	٤٥- ٤٩
50 +	4	2	2	4	2	2	0	0	0	+٥٠
Total	6,923	3,459	3,464	5,156	2,554	2,602	1,767	905	862	المجموع



المواليد أحياء المسجلون حسب الجنسية وفئة عمر الأم

الربع الرابع، ٢٠١٨

REGISTERED LIVE BIRTHS BY NATIONALITY & AGE GROUP OF MOTHER
The Fourth Quarter, 2018



شكل رقم (14) Graph No.



الوفيات المسجلة حسب الجنسية والنوع والبلدية

الربع الرابع، ٢٠١٨

REGISTERED DEATHS BY NATIONALITY, GENDER AND MUNICIPALITY

The Fourth Quarter, 2018

TABLE (24)

جدول (٢٤)

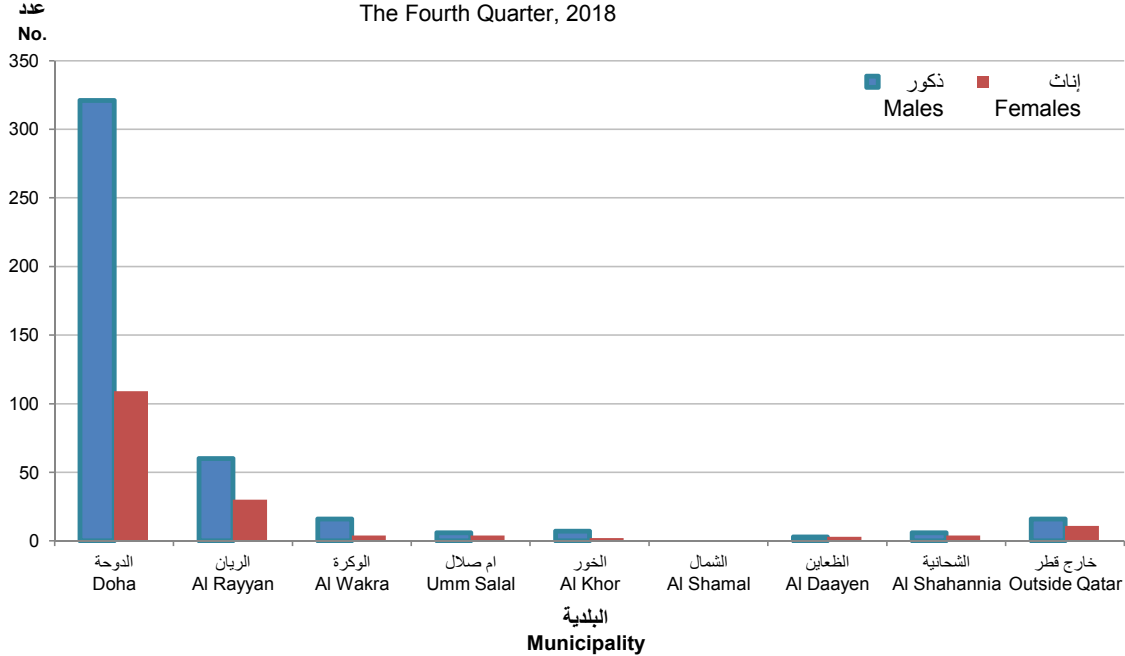
Nationality & Gender Municipality	المجموع Total			غير قطريين Non-Qataris			قطريون Qataris			الجنسية والنوع البلدية
	المجموع Total	إناث Females	ذكور Males	المجموع Total	إناث Females	ذكور Males	المجموع Total	إناث Females	ذكور Males	
Doha	430	109	321	349	74	275	81	35	46	الدوحة
Al Rayyan	90	30	60	33	7	26	57	23	34	الريان
Al Wakra	20	4	16	14	1	13	6	3	3	الوكرة
Umm Salal	10	4	6	6	2	4	4	2	2	ام صلال
Al Khor	9	2	7	3	0	3	6	2	4	الخور
Al Shamal	0	0	0	0	0	0	0	0	0	الشمال
Al Daayen	6	3	3	1	1	0	5	2	3	الظعائن
Al Shahannia	10	4	6	6	2	4	4	2	2	الشحانية
Outside Qatar	27	11	16	2	0	2	25	11	14	خارج قطر
Total	602	167	435	414	87	327	188	80	108	المجموع



الوفيات المسجلة حسب النوع والبلدية

الربع الرابع، ٢٠١٨

REGISTERED DEAEHS BY GENDER AND MUNICIPALITY
The Fourth Quarter, 2018



شكل رقم (15) Graph No.



الوفيات المسجلة للقطريين حسب النوع ومكان الوفاة

الربع الثالث، ٢٠١٨ - الربع الرابع، ٢٠١٨

REGISTERED QATARI DEATHS BY GENDER AND PLACE OF DEATH

The Third Quarter, 2018 - The Fourth Quarter, 2018

TABLE (25)

جدول (٢٥)

Place of Death	الربع الرابع، ٢٠١٨ Fourth Quarter, 2018			الربع الثالث، ٢٠١٨ Third Quarter, 2018			مكان الوفاة
	المجموع Total	إناث Females	ذكور Males	المجموع Total	إناث Females	ذكور Males	
Qatar	163	69	94	150	64	86	قطر
Other G.C.C Countries	1	0	1	3	1	2	بقية دول مجلس التعاون
Other Arab Countries	1	0	1	2	0	2	باقي الدول العربية
Asian Countries	5	1	4	13	4	9	دول أسيوية
European Countries	12	7	5	18	6	12	دول أوروبية
Other Countries	6	3	3	6	4	2	دول أخرى
Total	188	80	108	192	79	113	المجموع



وفيات الأطفال الرضع المسجلة حسب النوع والجنسية

الربع الثالث، ٢٠١٨ - الربع الرابع، ٢٠١٨

REGISTERED INFANT DEATHS BY GENDER AND NATIONALITY

The Third Quarter, 2018 - The Fourth Quarter, 2018

TABLE (26)

جدول (٢٦)

Nationality	الربع الرابع، ٢٠١٨ Fourth Quarter, 2018			الربع الثالث، ٢٠١٨ Third Quarter, 2018			الجنسية
	المجموع Total	إناث Females	ذكور Males	المجموع Total	إناث Females	ذكور Males	
Qatar	7	3	4	13	8	5	قطر
Other G.C.C Countries	1	1	0	2	1	1	بقية دول مجلس التعاون
Other Arab Countries	8	3	5	9	7	2	باقي الدول العربية
Asian Countries	15	11	4	15	3	12	دول آسيوية
European Countries	1	1	0	0	0	0	دول أوروبية
Other Countries	1	0	1	3	1	2	دول أخرى
Total	33	19	14	42	20	22	المجموع



وفيات الأطفال الرضع المسجلة حسب الجنسية والنوع والبلدية

الربع الرابع، ٢٠١٨

REGISTERED INFANT DEATHS BY NATIONALITY, GENDER AND MUNICIPALITY

The Fourth Quarter, 2018

جدول (٢٧)

Nationality & Gender	المجموع Total			غير قطريين Non-Qataris			قطريون Qataris			الجنسية والنوع البلدية
	المجموع Total	إناث Females	ذكور Males	المجموع Total	إناث Females	ذكور Males	المجموع Total	إناث Females	ذكور Males	
Doha	29	18	11	24	15	9	5	3	2	الدوحة
Al Rayyan	2	1	1	2	1	1	0	0	0	الريان
Al Wakra	0	0	0	0	0	0	0	0	0	الوكرة
Umm Salal	1	0	1	0	0	0	1	0	1	ام صلال
Al Khor	0	0	0	0	0	0	0	0	0	الخور
Al Daayen	0	0	0	0	0	0	0	0	0	الظعائن
Al Shahannia	1	0	1	0	0	0	1	0	1	الشحانية
Outside Qatar	0	0	0	0	0	0	0	0	0	خارج قطر
Total	33	19	14	26	16	10	7	3	4	المجموع